




Departamento de
Pesquisa - Unis



PROGRAMA DE PÓS-GRADUAÇÃO EM GESTÃO E DESENVOLVIMENTO REGIONAL - PPGDR

VALOR DA CESTA BÁSICA EM VARGINHA APRESENTA QUEDA EM NOVEMBRO

Após a maior alta no ano ocorrida no mês de outubro, o Índice da Cesta Básica de Varginha (ICB-UNIS), calculado pelo Departamento de Pesquisa do Grupo UNIS, teve uma **queda de - 3,07%** neste mês de novembro comparado com o mês anterior. A queda nos preços de produtos como banana, batata, leite integral e carne bovina contribuiu muito para esse resultado.

Em **12 meses**, de novembro de 2020 a novembro de 2021, a cesta básica em Varginha apresentou **alta de 11,89%**. No acumulado deste ano de 2021, entre janeiro e novembro, **a elevação é de 7,02%**. A pesquisa ocorre através da coleta dos preços de 13 produtos que compõem a cesta básica nacional de alimentos nos principais supermercados da cidade, tendo como base a metodologia adotada nacionalmente pelo DIEESE.

Os resultados referentes a 2021 estão relacionados na tabela 1 a seguir.

Tabela 1. Resultados das pesquisas mensais em 2021

| Mês | Valor da cesta básica de alimentos | Variação mensal¹ | Porcentagem em relação ao Salário Mínimo Líquido² | Tempo de trabalho mensal para adquirir essa cesta |
|----------------------------|---|------------------------------------|---|--|
| Janeiro³ | R\$507,79 | 2,65% | 52,53% | 106h 54min |
| Fevereiro | R\$486,90 | -4,11% | 47,85% | 97h 23min |
| Março | R\$462,67 | -4,98% | 45,47% | 92h 32min |
| Abril | R\$471,86 | 1,99% | 46,37% | 94h 22min |
| Maió | R\$484,44 | 2,67% | 47,61% | 96h 53min |
| Junho | R\$485,64 | 0,25% | 47,73% | 97h 08 min |
| Julho | R\$479,19 | -1,33% | 47,10% | 95h 50 min |
| Agosto | R\$509,83 | 6,40% | 50,11% | 101h 58min |
| Setembro | R\$509,78 | -0,01% | 50,10% | 101h 57min |
| Outubro | R\$560,63 | 9,97% | 55,10% | 112h 08min |
| Novembro | R\$543,43 | -3,07% | 53,41% | 108h 41min |

Fonte: Departamento de Pesquisa – Grupo UNIS.

O gráfico 1 mostra a dinâmica do ICB em Varginha entre os meses de novembro/2020 e novembro/2021.


¹ Em relação ao mês anterior.

² Em abril foi feito um ajuste no valor do % do salário mínimo líquido, tendo como base o valor correto do desconto.

³ No mês de janeiro se considera o valor do salário mínimo de R\$1.045,00. Em fevereiro o valor é de R\$1.100,00.

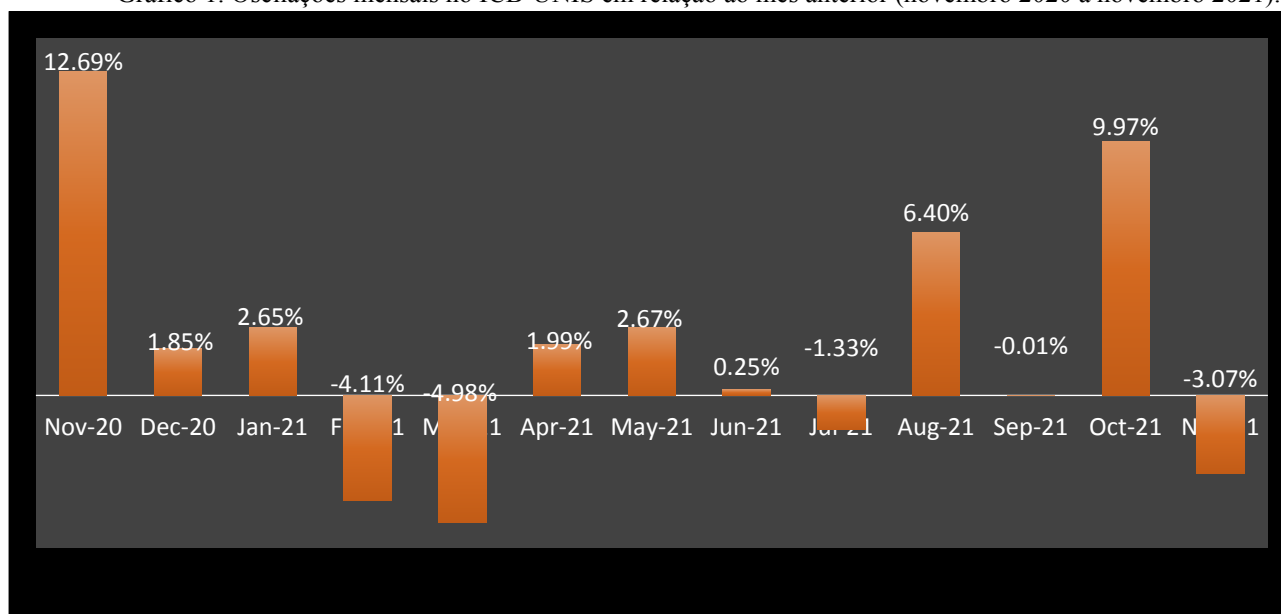


Departamento de
Pesquisa - Unis



**PROGRAMA DE PÓS-GRADUAÇÃO EM GESTÃO
E DESENVOLVIMENTO REGIONAL - PPGDR**

Gráfico 1. Oscilações mensais no ICB-UNIS em relação ao mês anterior (novembro 2020 a novembro 2021).



Fonte: Departamento de Pesquisa - UNIS.

Através desta última pesquisa foi possível verificar que neste mês de novembro o valor médio da cesta básica nacional de alimentos para o sustento de uma pessoa adulta na cidade de Varginha é de **R\$543,43**, correspondendo a **53,41% do salário mínimo líquido**. É o quarto mês consecutivo que o valor da cesta básica fica acima de metade do salário mínimo líquido. Um trabalhador que recebe o salário mínimo mensal precisa trabalhar **108 horas e 41 minutos** no mês para adquirir essa cesta de produtos.


Comparando os preços de novembro com o mês de outubro, nota-se que, dos 13 produtos componentes da cesta básica pesquisada em Varginha, 5 tiveram alta nos preços médios conforme especificado abaixo:

| Produtos | Média da alta dos preços |
|-------------------------|---------------------------------|
| Café em pó | 7,56% |
| Farinha de trigo | 3,74% |
| Açúcar refinado | 2,84% |
| Óleo de soja | 0,69% |
| Tomate | 0,61% |

O **café em pó** apresentou forte alta nos preços médios provocada pela continuidade da valorização do café em grão, especialmente do tipo arábica, tanto no mercado interno quanto no externo. As incertezas quanto ao volume da próxima safra estão causando impactos neste mercado. Com relação à **farinha de trigo**, a forte valorização do dólar, o aumento da cotação internacional do



Departamento de
Pesquisa - Unis



**PROGRAMA DE PÓS-GRADUAÇÃO EM GESTÃO
E DESENVOLVIMENTO REGIONAL - PPGDR**

trigo e as interrupções na colheita em razão das chuvas nas principais regiões produtoras explicam a alta deste produto e dos seus derivados.⁴

Oito produtos tiveram quedas em seus preços médios, são eles:

| Produtos | Média da queda dos preços |
|-----------------------|----------------------------------|
| Banana | -18,70% |
| Batata | -10,79% |
| Leite integral | -4,17% |
| Carne bovina | -3,77% |
| Arroz | -2,64% |
| Feijão carioca | -0,76% |
| Manteiga | -0,08% |
| Pão francês | -0,01% |

No que se refere à **banana**, a maior intensidade na maturação do fruto contribuiu para a colheita e aumentou a oferta do produto, somando-se a isso a demanda bastante enfraquecida, que em conjunto provocaram essa queda nos preços médios. Após a forte alta no mês anterior, a **batata** apresentou diminuição nos preços médios em razão da menor qualidade e, principalmente, da queda na demanda em razão dos preços ainda estarem em patamares elevados. Quanto ao **leite integral**, o aumento das chuvas e a melhoria da qualidade das pastagens ocasionaram um aumento na oferta e diminuição nos preços, mesmo com os custos dos insumos ainda bastante elevados. A queda nos preços da **carne bovina** pode ser explicada por dois fatores. Primeiro, a continuidade da suspensão das compras deste produto pela China por um tempo maior que o esperado, provocando assim o aumento na oferta interna. Soma-se a isso a menor demanda por parte dos consumidores brasileiros que trocaram este produto por outra proteína em razão dos preços elevados.⁵

A pesquisa demonstrou claramente que, além da dinâmica da oferta, o comportamento da demanda por parte do consumidor influenciou de maneira significativa as variações de preços neste mês. A grande elevação no valor da cesta básica em outubro (a maior do ano de 2021) forçou os consumidores a buscarem alternativas de substituição de produtos mais caros por outros mais baratos, diminuindo a procura por aqueles produtos. Porém, mesmo com essa queda no índice é importante destacar que o valor desta cesta ainda se encontra bastante elevado e representando mais da metade do salário mínimo líquido. Reforçamos que a variação dos preços nos próximos meses será muito dependente da dinâmica da oferta e do comportamento da demanda, principalmente externa. Os consumidores precisam continuar atentos às possibilidades de substituição de produtos e marcas a fim de diminuir o impacto no orçamento doméstico.


Varginha, 05 de novembro de 2021.

⁴ Informações do CEPEA (Centro de Estudos Avançados em Economia Aplicada - ESALQ-USP).

⁵ Informações do CEPEA (Centro de Estudos Avançados em Economia Aplicada - ESALQ-USP).



Departamento de
Pesquisa - Unis



PROGRAMA DE PÓS-GRADUAÇÃO EM GESTÃO
E DESENVOLVIMENTO REGIONAL - PPGDR

DEPARTAMENTO DE PESQUISA
CENTRO UNIVERSITÁRIO DO SUL DE MINAS – UNIS/MG.

Responsáveis pela pesquisa: Prof. Pedro dos Santos Portugal Júnior
Prof. Guilherme Augusto Dionísio Vivaldi
Prof. Fabrício Peloso Piurcosky
Prof. Rodrigo Franklin Frogeri
Helena Costa Lima